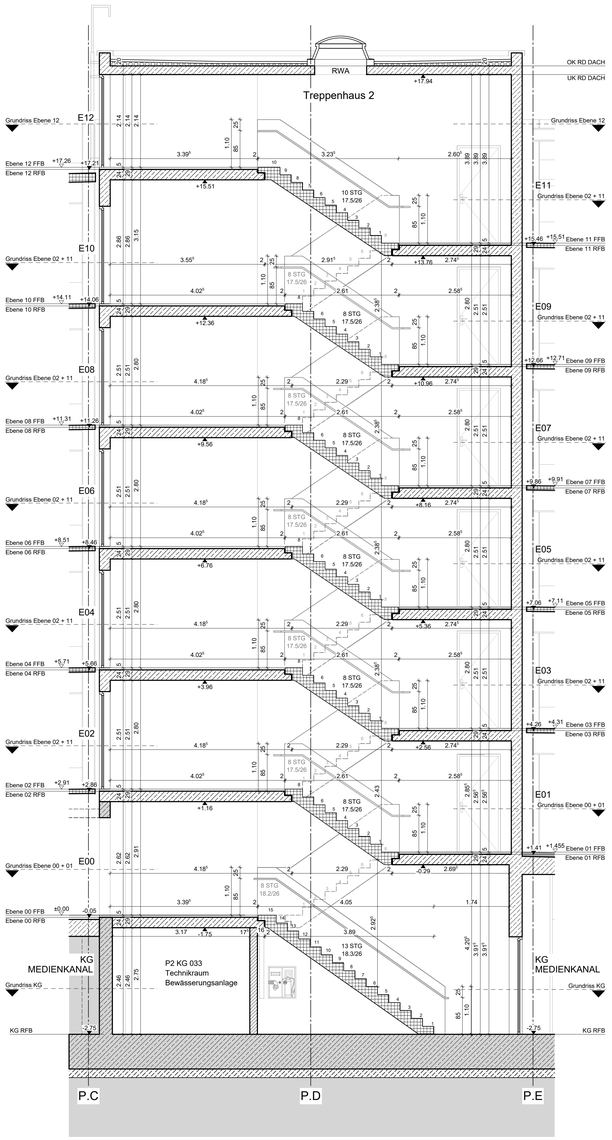

TREPPENHAUS 2
SCHNITT 1-1

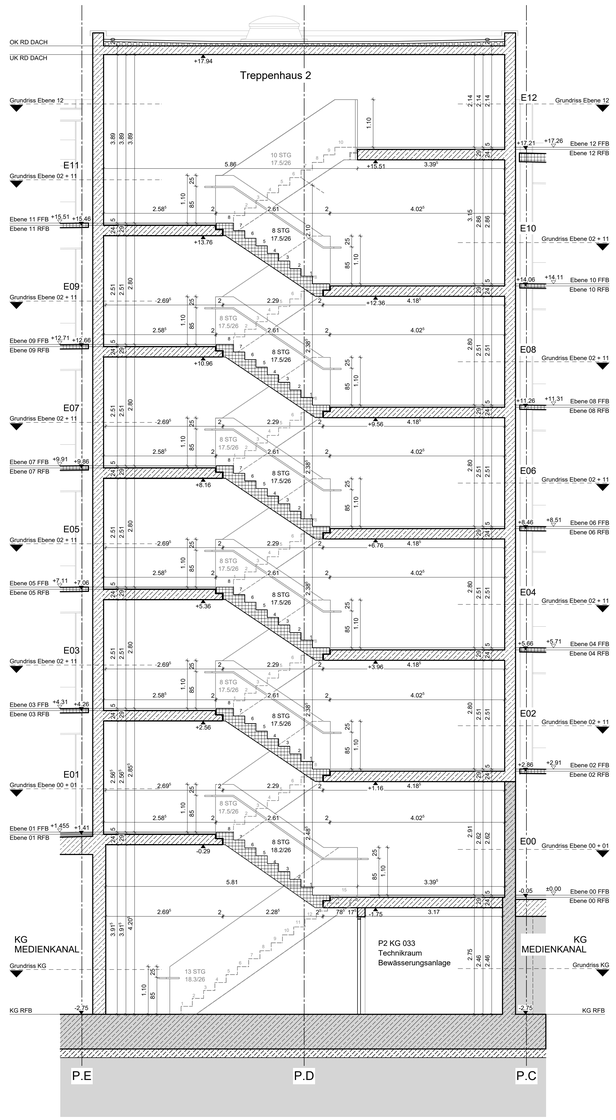

TREPPENHAUS 2
SCHNITT 2-2

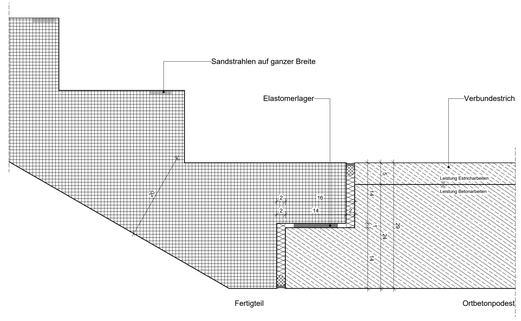

REGELDETAIL TREPPEN - AUFLAGER

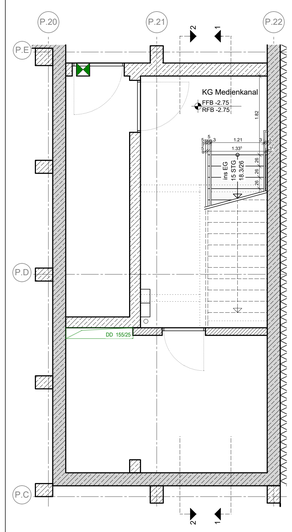

GRUNDRISS TREPPENHAUS KG

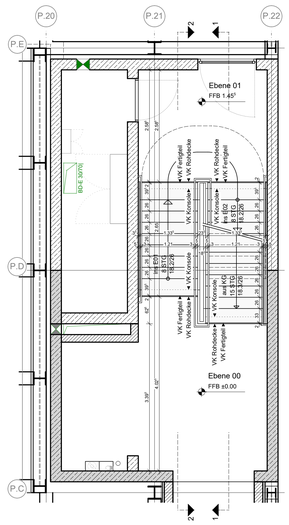

GRUNDRISS TREPPENHAUS EBENE 00-01

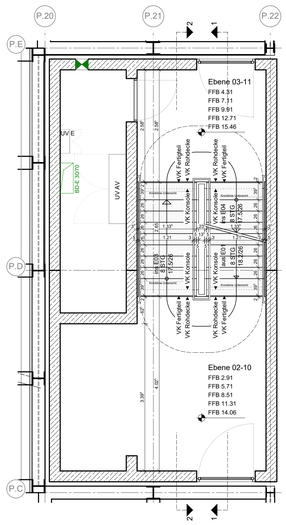

GRUNDRISS TREPPENHAUS EBENE 02-11

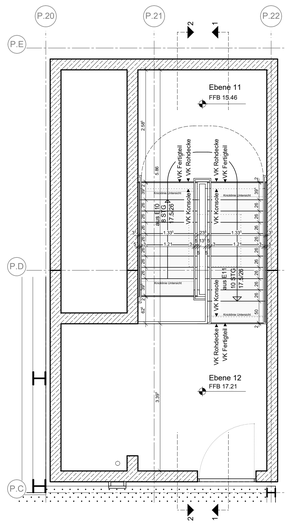

GRUNDRISS TREPPENHAUS EBENE 12

HÖHENMASSE BEZOGEN AUF +46,55 ü.NN

HINWEIS

Tür- und Brüstungshöhen sind bezogen auf OK FFB! Sämtliche Maße im Neubau sind Rohbaumaße! Alle Ausführungspläne haben nur Gültigkeit in Verbindung mit den jeweiligen Ausführungsplänen der Fachplanungen. Ggf. wurden Fachplanungen nachrichtlich aufgenommen, es sind alleiin dieAusführungspläne der Fachplanungen gültig. Ausführungspläne sind keine Montagezeichnungen nach VOB/C. Montagezeichnungen sind vom Unternehmer selbst zu erstellen und dem Auftraggebern rechtzeilig zur Freigabe vorzulegen. Ein örtliches Aufmaß nach Fertigstellung ist nicht erfolgt, geringe Maßabweichungen sind deshalb möglich. Sämtliche Maße sind vom Unternehmer verantwortlich am Bau zu prüfen. Etwaige Maßdifferenzen sind sofort der zuständigen Bauleitung zu melden! Gewerkezuordnungen von Details sind nur zur Übersichtlichkeit als solche genannt. Alle Details sind Schnittstellendarstellungen mehrerer Gewerke und gehören zu mehreren Gewerken.

LEGENDE

	Bestand		Wärmedämmung
STB	Stahlbetonwand		Dämmung Dach
WU	WU-Beton		Betonfertigteil
MW	Mauerwerkswand		Metallpaneele Wand, gelocht
TWL	Trockenbauwand		Abbruch
GW	Glastrennwand		Ausbauoption Clusterung
FW	Filigranwand		Wolke lt. Indexliste, kennzeichnet Änderungen
ZFW	Zweischalige Fertigteilwand		

LEGENDE DECKENSPIEGEL

	Akustikpaneel Holzwolle, abgehängt		Decken-Dämmplatten, kaschiert
	Metallrasterdecke, abgehängt		Dämmung Schaumglas

BRANDSCHUTZ

F90 BW	Brandwand (feuerbeständig)	F90	feuerbeständig
F90 BBW	in Bauart einer Brandwand (feuerbeständig)	F30	feuerhemmend
			Rauchschürze

HÖHENKOTEN

OK RD	Oberkante Rohfußboden	OK FFB / OK RD	Höhenkote
OK FFB	Oberkante Fertigfußboden	DT xxxx	Detailverweis [Plannummer]
UK RD	Unterkante Rohdecke		
UK FD	Unterkante Fertigdecke		
VK RD	Vorderkante Betondecke	[Bemaßungsseite]	Höhensprung OK FFB

AUSSPARUNGEN UND EINBAUTEN

DD	Deckendurchbruch	HK	Heizkörper
DS	Deckenschlitz	UFK	Unterflurkonvektor
WD	Wanddurchbruch	BT	Bodentank
WA	Senkrechter / Waagrechter Wandschlitz	BA	Bodenablauf
BD	Bodendurchbruch	RÖ	Revisionsöffnung
BA	Bodenschlitz ab OK RFB		Soundbar
KB	Kernbohrung Boden		PTZ-Kamera / Videokonferenzkamera
KB	Kernbohrung Decke		Mikrofonie
DRB	Digitale Raumbeschriftung		Tischanschlussfeld

ABKÜRZUNGEN

FR01...	Fassadenrinne	AF	Arbeitsfuge	L	Lüftung
AR01...	Außenanlagerinne (Freianlage)	AK	Aussenkante	LH	lichte Höhe
RWA01	Rauch- und Wärmeatzugsanlage	AN	Ankerschiene	LRM	lichtes Rohbaumaß
	Oberlicht mit RWA Turm (AKS)	APL	Ankerplatte	NAG	Notausgang
RWA02	Rauch- und Wärmeatzugsanlage	B ...	Boden	NAS	Notausstieg
	Oberlichter mit RWA Lichthof (AKS)	BRH	Brüstungshöhe	OK	Oberkante
RWA03	Rauch- und Wärmeatzugsanlage	BW	Brandwand	RD	Rohdecke
	Oberlichter Fluchtreppenhäuser (AKS)	D ...	Decke	RFB ...	Rohfussboden
RWA04	Rauch- und Wärmeatzugsanlage	DE	Dacheinlauf	RH	Rohöhe
	Oberlichtet Süd (AKS)	DF	Dehnfuge	RR	Regenrohr
S01-S08	Außenliegenden Sonnenschutz (AKS)	DV	Dachvorsprung	RW	Regenwasser
JAL001...	Jalousienantribe (BKS)	E	Elektro	S	Sanitär
		EFH ...	Erdgeschossfussbodenhöhe	ST	Sturz ab UK Decke
KLA	Fassaden- und Dachklappoen (AKS)	FL	Feuerlöscher	SW	Schmutzwasser
		FBK	Fussbodenkanal	TRH	Treppenhaus
		FBS	Fussbodenschlitz	UK	Unterkante
		FD	Fertigdecke	UZ b/h	Unterzug Breite/Höhe
		FFB ...	Fertigfussboden	VK	Vorderkante
		FT	Betonfertigteil	VW	Vorwand
		KS	Kanalsole	W ...	Wand

TÜREN

dT	dichtschließend	T60	Feuerschutztür, hochfeuerhemmend
vdT	vollwandig, dichtschließend	T90	Feuerschutztür, feuerbeständig
vsdT	vollwandig, selbst- und dichtschließend	T90-RS	Feuer- u. Rauchschutztür,
n-RS	nicht abschließbare Rauchschutztür (G30)		feuerbeständig
v-RS	Rauchschutztür, vollwandig	DTA	Drehflügeltürantrieb
RS	Rauchschutztür, G30	FT	Fluchttürsystem
T30	Feuerschutztür, feuerhemmend	EMF	elektromechanische Feststellung/
T30-RS	Feuer- u. Rauchschutztür, feuerhemmend		elektromagnetische Feststellung
T60-RS	Feuer- u. Rauchschutztür, hochfeuerh.		

WANDOBERFLÄCHEN

	S1		Beton Glattschalung ohne Anforderung (ZTV)
	PA		Putz, Anstrich
	SA		Spachtelung, Anstrich
	F		Fliesen

INDEX	ÄNDERUNG/ERGÄNZUNG	DATUM	NAME
04	Abgabe Kostenfortschreibung	16.07.2024	MSp
01	WP2	08.05.2024	MSp

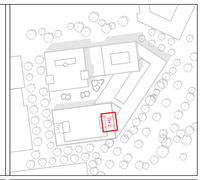

Bauherr(in):
Bau- und Liegenschaftsbetrieb NRW Köln

Nutzer / Mieter(in):
Technische Hochschule Köln

Bau- und Liegenschaftsbetrieb NRW
Köln

Domstraße 55-73
D - 50668 Köln
Telefon: +49 221 35680 - 0
Telefax: +49 221 35660 - 999
E-Mail: k.poststelle@blb.nrw.de
Internet: www.blb.nrw.de

Projekt: 10-12-2034-18-004 (SAP-Projekt-Nummer)	Technische Hochschule Köln Campus Deutz Ersatzneubau Gebäude E (Projektbezeichnung)
Wirtschaftseinheit / Liegenschaft: WE2034 (Wirtschaftseinheitsnummer)	Technische Hochschule Köln Betzdorfer Str. 2 (Wirtschaftseinheits- / Liegenschaftsbezeichnung)
Objekt/Bauwerk/Gebäude GE0009 (Objekt-/Bauwerks-/Gebäude-Nr.)	Parkhaus P2 (Objekt-/Bauwerks-/Gebäudebezeichnung)
Planbezeichnung/Darstellung: Fluchttreppenhaus 2	Bauteil / Trakt: Parkhaus P2
Planschlüssel: 2034_FAR_5_SC_P2-2_--_TRE_04_-_Fluchttreppenhaus 2	Geschoss / Anlage: Planinhalt: Fluchttreppenhaus

Dateipfad: ---

Modell-Name: ---	Plottabellle: NRW_SW-100.stb	Planart:	Eingabeplan
Layout-Name: ---	Gezeichnet: MSp	Fachbereich:	(A) Hochbau
XRef: $(XREF)(1)*	Ref: $(IMAGES)(1)*	Maßstab: Blatt-Nr.:	1:50
		Blattgröße:	DIN A0
		Plotdatum: 30.10.2024	Index: 04

H/B = 841 / 1189 (1.00m²)

Allplan 2021